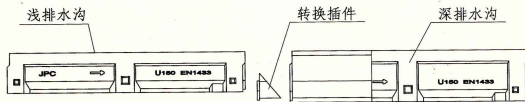
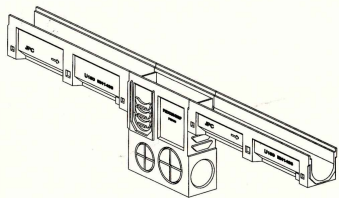


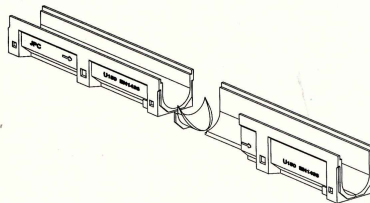
不同沟深与集水井转换立面图



不同沟深转换组合件立面图



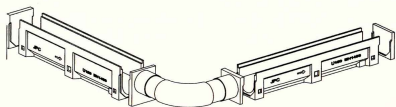
不同沟深与集水井转换轴测图



不同沟深转换组合轴测图



不同沟深转弯转换组合件立面图

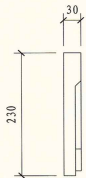


不同沟深转弯转换组合件轴测图

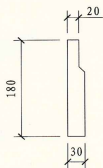
说明:

1. 集水井按本图集第97页选用。
2. 集水井接管方向、数量、管径、位置及标高由设计人员根据具体工程按树脂混凝土产品的型号、尺寸选定，并将所选型号标注在设计图中。

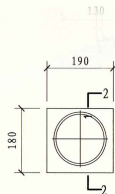
树脂混凝土排水沟转接示意图



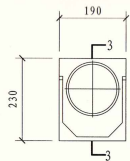
挡板 (DT150-20230. 1) 立面图



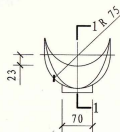
挡板 (DT150-20230. 2) 立面图



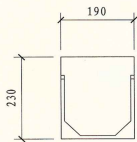
连接管件 (DT150-20230. 3) 立面图



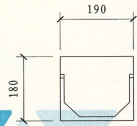
连接管件 (DT150-20230. 4) 立面图



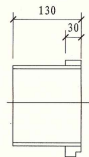
转换插片 (C150-50) 侧视图



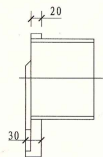
挡板 (DT150-20230. 1) 侧视图



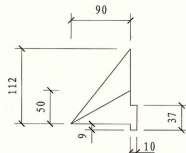
挡板 (DT150-20230. 2) 侧视图




2-2剖视图



3-3剖视图



1-1剖视图



挡板 (DT150-20230. 1) 轴测图

挡板 (DT150-20230. 2) 轴测图



连接管件 (DT150-20230. 3) 轴测图



连接管件 (DT150-20230. 4) 轴测图



转换插片 (C150-50) 轴测图

树脂混凝土排水沟转接部件